







## ALBICOCCO

### Proposta di nutrizione fogliare e radicale

Epoche di intervento	Prodotti	Dosi	Note
Da inizio fioritura a piena fioritura	 <b>PROPOLIS-BAM</b> <b>CORREBOR LIQ.</b>	200 g/hl 150 g/hl	Per favorire il volo delle api e una miglior impollinazione e allegazione
Ripetere l'applicazione in 2 interventi			
Caduta petali/allegazione	 <b>FARO TOP 30</b> <b>VIRIDE</b>	200 g/hl 150 g/hl	Per favorire allegazione, resistenza a basse temperature e prevenire da subito eventuali clorosi stimolando fotosintesi
Da scamicatura per tutta la fase di ingrossamento frutto	 <b>FOLIARBAM 60</b> <b>FARO VERDE</b> <b>VIRIDE</b>	200 g/hl 200 g/hl 150 g/hl	Per favorire uno sviluppo vegetativo equilibrato e l'ingrossamento dei frutti
Effettuare almeno 2-3 applicazioni a distanza di 7-15 giorni			
Frutto completamente sviluppato	 <b>FRUGES</b>	200-250 g/hl 200 g/hl	Per favorire lo sviluppo finale, colorazione e caratteristiche organolettiche dei frutti

\* **N.B.** Contro spaccature fisiologiche o da violente piogge in prossimità della raccolta e per garantire una migliore gestione del post-raccolta, si consiglia l'applicazione di **CALFRUIT** a dosi di 500-600 g/hl in 3-4 interventi da inizio accrescimento frutto fino in prossimità della raccolta (meglio se ripartiti in 2 prima e 2 successivamente l'indurimento del nocciolo).

**N.B.** Nei trattamenti delle fasi "centrali" del ciclo vegetativo è sempre consigliata l'aggiunta di **AMBIO** a dosi di 150-250 g/hl come veicolante azotato di miscela e/o per una spinta nutrizionale aggiuntiva

**N.B.** Valutare sempre il tipo di varietà presa in esame e le relative specifiche caratteristiche fisiologiche.

**N.B.** I trattamenti fogliari vanno effettuati nelle ore più fresche della giornata e con una bagnatura adeguata.

#### IN FERTIRRIGAZIONE AL SUOLO

A partire dalla ripresa vegetativa iniziare le applicazioni per via radicale con **FERROTER 53** a dosi etichetta + **HUMIC / ATTIVATORE RADICALE** (a seconda delle esigenze) a dosi etichetta e proseguendo successivamente questi apporti ogni 15/30 giorni a seconda del bisogno riscontrato, della tipologia di impianto, di terreno e della tipologia di stagione.